

Caractéristiques

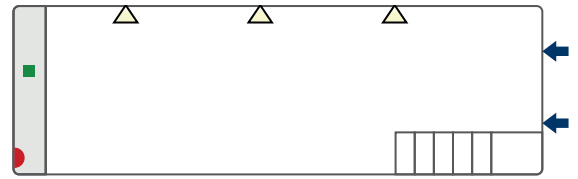
DIMENSIONS COMMERCIALES **12,00 x 3,60 x 1,50m**

BAC À VOILE **Intégré, 90 cm**

NIVEAU D'EAU **1,47 m**

POIDS **À confirmer**

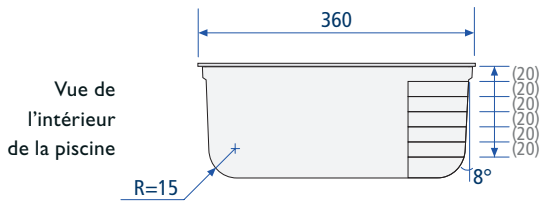

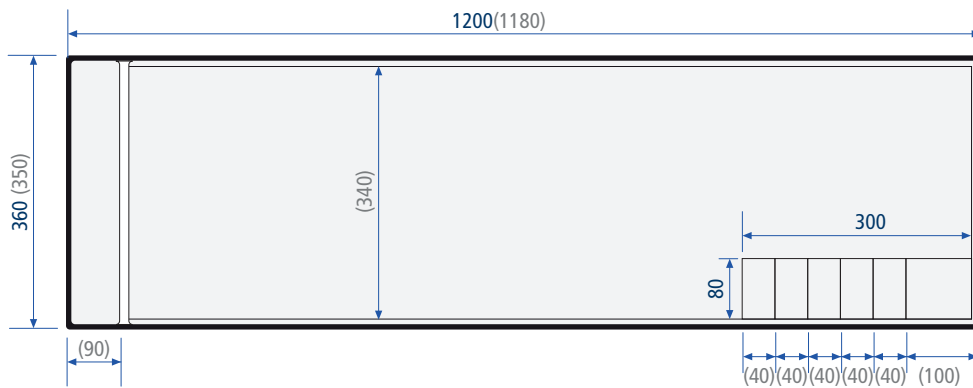
VOLUME D'EAU **58 m³**



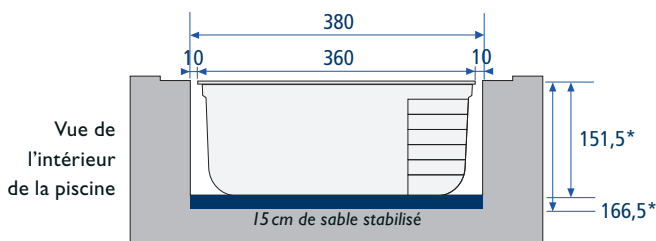
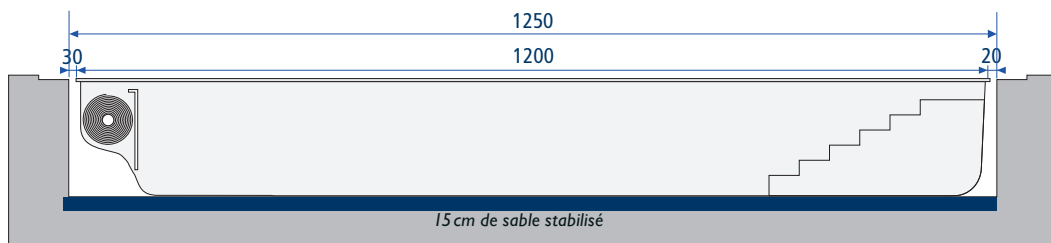
◁ Spots (standards – peuvent être placés sur le côté opposé)

● Bonde de fond ← Injecteur ■ Prise balai

Mesures extérieures (mesures intérieures) / en cm – tolérance ± 2%



Mesures de terrassement / en cm – tolérance ± 2%



Matériel nécessaire pour le déchargement et le placement de la piscine

GRUE 18 tonnes

* Profondeur à excaver, sans tenir compte de l'épaisseur de la margelle

Attention: les mesures de terrassement ne tiennent pas compte des décaissements nécessaires aux margelles.