

Caractéristiques

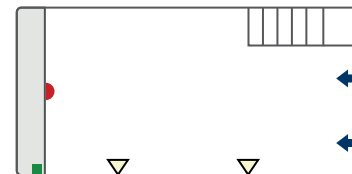
DIMENSIONS COMMERCIALES **7,00 x 3,20 x 1,50m**

BAC À VOILE **Intégré, 70 cm**

NIVEAU D'EAU **1,45 m**

POIDS **À confirmer**

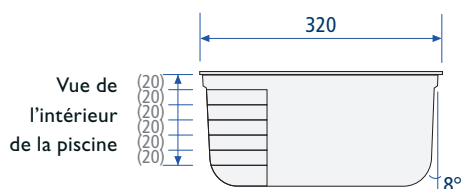
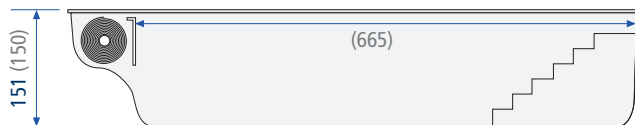
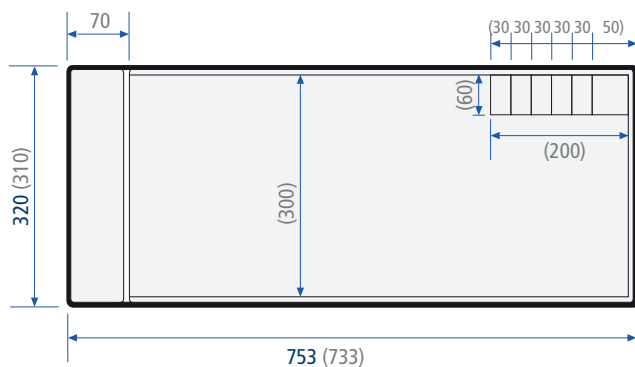
VOLUME D'EAU **31 m<sup>3</sup>**



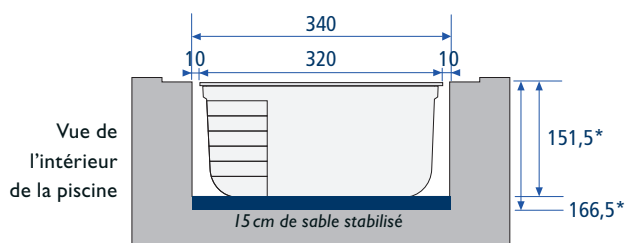
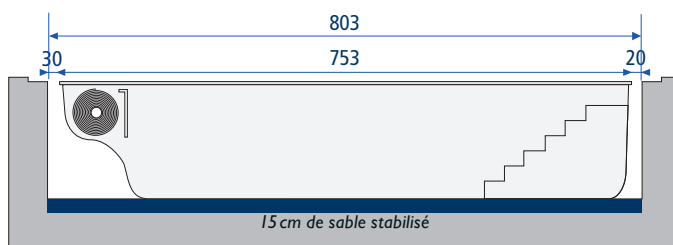
◁ Spots (standards – peuvent être placés sur le côté opposé)

● Bonde de fond    ← Injecteur    ■ Prise balai

Mesures extérieures (mesures intérieures) / en cm – tolérance ± 2%



Mesures de terrassement / en cm – tolérance ± 2%



Matériel nécessaire pour le déchargement et le placement de la piscine

**GRUE 13 tonnes**

\* Profondeur à excaver, sans tenir compte de l'épaisseur de la margelle

Attention: les mesures de terrassement ne tiennent pas compte des décaissements nécessaires aux margelles.